








LICITACION PUBLICA 085/2025
ESPECIFICACIONES TECNICAS PARTICULARES

RG	ESPECIFICACIONES TECNICAS PARTICULARES / IMAGEN REFERENCIAL	UNIDADES
1	<p>ESCRITORIO RECTO</p> <p>Escritorio recto construido en melamina de 25mm. Color combinado entre tapa y patas, con dos cajones con llave y correderas metálicas. Todo con cantos de ABS. Medidas: 1,20m de largo x 0,60m de ancho x 0,75 de altura. Manijas metálicas negras o aluminio. Regatones regulables en altura. Color: Negro y haya.</p> 	30
2	<p>ESCRITORIO EN L</p> <p>Escritorio en "L", construido en melamina de 25mm con tapa color marrón haya, y patas color negro. Todos los cantos en terminación ABS. Regatones regulables en altura y cajonera correderas de acero, manijas de acero acabado en mate. Escritorio central: Altura 0,70 mts., Ancho 0,70 mts., Largo 1,20 mts. Contará con cajonera de dos cajones con llave. Escritorio parte "fina": Altura 0,70 mts., Ancho 0,45 mts., Largo 1,05 mts. Contará con la bandeja extraible para teclado inferior. Ángulo de dirección (derecha o izquierda): mantendrá los colores uniformes del escritorio, Largo (el mismo ancho que el escritorio central), Ancho (el mismo ancho que el escritorio parte "fina"), deberá tener acabado final de las dos partes, para dar flexibilidad en la dirección del armado. Medidas aproximadas: 1,775m de largo x 0,65 m de ancho + 1,685m de largo x 0,45m de ancho x 0,75 de altura.</p> 	10



3	<p>BIBLIOTECA BAJA 2 puertas corredizas con cerradura. Estantes internos regulables en altura, construido en melamina de 25mm con tapa color combinado. Negro y haya. Todo con cantos de ABS. Fondo cara vista. Manijas metálicas negras o aluminio. Regatones regulables en altura. Medidas mínimas: Ancho 120 cm, alto 83 cm y profundidad 45 cm. La altura interior deberá permitir incorporar dos niveles de carpetas tamaño oficio.</p> 	22
4	<p>ARMARIO METÁLICO Armario metálico con dos puertas batientes, con llave y manija. Estantes internos regulables en altura, 5 (cinco). Fondo cara vista. Color: gris topo. Medidas: Alto 180 cm, ancho 90 cm, profundidad 45 cm.</p> 	10
5	<p>BIBLIOTECA ALTA CON PUERTAS CORREDIZAS 2 puertas corredizas con cerradura. Estantes internos regulables en Altura, construido en melamina de 25mm con tapa color combinado. negro y haya. (Puertas hayas y cuerpo estructural negro). Correderas metálicas. Todo con cantos de ABS. Fondo cara vista. Manijas metálicas negras o aluminio. Regatones regulables en altura. Medidas aproximadas: Ancho 140 cm, alto 180 cm y profundidad interna 45 cm y externa 50 cm. La profundidad interior deberá permitir colocar de forma acostada-vertical una hoja oficio, sin que la puerta corrediza interna la enganche.</p> 	20




<p>6</p>	<p>BIBLIOTECA BAJA Y MÓDULO SUPERIOR DE ESTANTES.</p> <p>Mueble modular. Módulo superior de 2 estantes regulables en altura y módulo inferior con 2 estantes interiores regulables en altura y 2 puertas corredizas con llave. Construido en melanina 25 mm, combinación de colores negro y marrón haya según foto. Fondo visto. Todo con cantos de ABS. Medidas mínimas: Alto 2,00 mts., Ancho 1,20mts., Profundidad 0,45 mts. para archivadoras tipo folio, (medidas internas entre estantes mayores a h:370 mm). Manijas de acero acabado mate. Zocalo inferior, separado del piso por regatones ajustables en altura.</p> 	<p>15</p>
<p>7</p>	<p>SILLA DE OFICINA</p> <p>Silla operativa de oficina apilable de base fija y estructura reforzada de caño oval de 30/14 y 1,21mm de espesor. Acabado color negro con pintura epoxi de alta calidad. Soldada con costura. Asiento y respaldo relleno con espuma de alta densidad. Tapizado en ecocuero color negro. Medidas mínimas: Asiento: 48cm x 43cm. Respaldo: 48cm x 36cm. Espesor: Igual o mayor a 5mm.</p> 	<p>80</p>



<p>8</p>	<p>CAJONERA RODANTE Cajonera rodante de cuatro cajones iguales con cerradura y llave. Construida en melamina de 18 mm. Color combinado haya y negro. Todo con cantos de ABS y fondo visto. Manijas metálicas color negras o aluminio. Cajones con correderas metálicas. 4 ruedas giratorias duales de 50 mm. Medidas: Alto total final: 0,75m cm Ancho 0,45m Profundidad 0,45m.</p> 	<p>45</p>
<p>9</p>	<p>MESA REDONDA REFERENCIA: Tapa de mesa realizada en melamina de 20 mm. de espesor, Ø120 cm. color combinado negro y haya, ABS color haya. Estructura de mesa, melamina ensamblada color negro. Altura de la mesa acabado final, 75 cm. Reagatones regulables en altura.</p> 	<p>10</p>
<p>10</p>	<p>SILLA ERGONÓMICA Asiento de cuero sintético de alto tránsito. Con altura regulable y respaldo reclinable. Apoyabrazos ajustable arriba y abajo. Giratoria, con apoyacabezas y soporte lumbar. Rango de inclinación del respaldo entre 90° y 120°. Peso máximo soportado entre 130 y 150 kg. Elevador de gas clase 4 entre 80 y 100 mm, con base de nylon entre 300 y 350 mm y ruedas de nylon de 60 mm. Tamaño de respaldo: 80 largo x 42 ancho cm aproximadamente. Ancho de apoyabrazos a apoyabrazos: entre 60 y 70 cm. Ancho del asiento: entre 40 y 50 cm. Ancho desde los laterales del asiento: entre 50 y 60 cm. Profundidad del asiento: entre 45 y 55 cm . Altura del asiento desde el piso, entre 45 y 55 cm. Alto total de la silla: entre 125 y 135 cm. Base estrella con ruedas, de plástico reforzado: 74 cm (pistón de acero). Peso: 24 kg aproximadamente. Dimensiones: 83 x 65 x 36 cm aproximadamente.</p>	<p>90</p>




		
11	<p>MESA DE APOYO IMPRESORA Mesa de apoyo de impresora de dos cajones . Estructura reforzada. Construida en melamina de 18 mm, tapa color haya y base en color negro. Fondo visto. Todo con cantos de ABS. Manijas metálicas negras. Cajones con correderas metálicas. Medidas: Alto 0,60 mts., Ancho 0,55 mts., Profundidad 0,55mts.</p>	15
12	<p>CORTINA ROLLER BLACK OUT Cortina black out roller. Material del tejido: 100% poliéster recubierto de acrílico. Color: gris. Mecanismo roller: manual, incluye cadena de plástico. Sistema de alta resistencia. Tubo enrollador: De aluminio, 50mm. Zócalo invisible. Soportes de instalación: Acero con acabado metalizado. Observaciones: incluye colocacion y todos los medios necesarios para su correcta instalacion.</p>	1
13	<p>CAMA CUCHETA Cama superpuesta "tipo cucheta" con escalera y baranda de seguridad para la parte superior. Estructura de caño reforzado, pintado al horno con pintura epoxi de alta calidad. Soldada con costura. Ensamble atornillado. Medidas aproximada de la parrilla: Ancho 0,90 mt. Largo 1,90 mt. Medidas aproximada de la estructura: Alto 1,40 mt. Del piso a la primera cama 40 cm. Entre las dos camas 80 cm. Capacidad de resistencia hasta 120 Kg. por parrilla o elastico.</p> 	10




14	<p>MESA DE REUNIONES Mesa de reuniones tipo (BOTE). Realizada en melamina de 25mm de espesor, cantos de ABS al tono y base en H con regatones. Color combinado, tapa color haya y base negro. Medidas: Largo 350cm.; Ancho sobre extremos 110cm.; Ancho sobre el centro 140cm.; Altura 75cm., incluye centro con tapa para conexión de datos y 220vy bandeja inferior organizadora.</p> 	3
15	<p>ARMARIO PLACARD Armario placard para guarda ropa, construido en melamina de 18mm, color blanco o gris, fondo cara vista, todos los cantos terminados en ABS. 1 (una) sola puerta, con cerradura y manija metálica. Deberá contar en la parte superior (interna) con un barral para colgar ropa, y en la parte inferior (interna) con dos estantes regulables en altura. Medidas: Alto 2,00 mts., Ancho 0,50 mts., Profundidad 0,60 mts.</p> 	25
16	<p>ESTANTERÍA METÁLICA DE 6 ESTANTES: Estantería metálica de medidas 0,90 de ancho x 2,00 m de alto x 0,42 de profundidad. Material: Acero Sae 1010 - DD - Laminada en frio Reforzada para peso de 50 kg. Terminada con pintura termoconvertible epoxi color BLANCO. (6) estantes Escuadras y tarugos. Con regatones de goma en sus cuatro patas . Cada Estantería regulable en altura se compone de : 4 Parantes Metalicos de Angulo ranurado Ala 30 x 30. Tornillos – Tuercas Escuadras de refuerzo en todos sus angulos. . Especificaciones técnicas : La bandeja deberá estar confeccionada con chapa N° 26 - corresponde a 0,41 mm de espesor. El parante deberá estar confeccionado con chapa N° 18 - corresponde a 1.25 mm de espesor. Ala del parante 30x30</p>	50

		
<p>17</p>	<p>ESTANTERÍA METÁLICA DE 5 ESTANTES</p> <p>Estantería metálica de acero inoxidable, reglamentaria para Hospital. Acero inoxidable, dimensiones: Altura 2,00 mts., Ancho 0,90 mts., Profundidad 0,42 mts. Capacidad mínima de carga: 50 kg por estante. Debe contar con 5 estantes. Espesor mínimo de bandejas: chapa de 0,6 mm. Espesor mínimo de parantes: chapa de 1,2 mm. Bulonería en acero inoxidable AISI 304. Bandejas perforadas. Las estanterías deberán contar con todas las piezas necesarias para su correcto montado.</p> 	<p>25</p>
<p>18</p>	<p>POLTRONA HOSPITALARIA</p> <p>Tipo: poltrona con unica posición. Material del tapizado: Eco cuero. Con la menor cantidad de uniones menores posibles (solapado de tela soldado), almohadón incorporado. Estructura: metálica, con terminación en pintura epoxi o cromado. Medidas aprox: frente 75cm, profundidad 75cm, alto final 82cm.</p>	<p>25</p>

		
19	<p>SILLON Referencia: Tipo: Poltrona reclinable con apoya pies. 2 posiciones. Material del tapizado: Ecuero, color negro. Material de las patas: Plástico Medidas aproximadas: Ancho x Profundidad x Altura: 0.75 m x 0.75 m x 1 m</p> <div style="text-align: center;">  </div>	25
20	<p>SILLA TANDEM 3 ASIENTOS Características: compuesto por tres sillas tandem. Respaldo y asiento metálico fabricado íntegramente en chapa perforada de 1.4 mm de espesor, con refuerzos laterales de caño de 3 mm cromado. Patas y brazos cromados de chapa SAE 1010 doble decapado para estampado profundo. Regatones regulables con base de goma. Soporte de asientos fabricado en perfil de chapa de 40 x 80mm; espesor 1.8mm. Soporte lateral abulonado con nervaduras que ofrece mayor resistencia a la torsión. Asientos: color gris, Refuerzos laterales, brazos y patas: Cromado</p> <div style="text-align: center;">  </div>	10

<p>21</p>	<p>CARRO DE PARO CONSTRUIDO EN CHAPA DE ACERO INOXIDABLE. Estructura reforzada. Terminacion antioxidante, pintura epoxi. Color: a eleccion. (1) Plano superior de alta resistencia y baranda perimetral de acero inoxidable. (4) Parachoques de goma. (1) manijon de empuje. (4) Ruedas dirigibles de goma o pvc. (2) Dos de ellas con frenos. (1) Bandeja superior de apoyo. Al menos (3) Cajones con guia, con al menos (2) de ellos con separadores interiores. Cada cajón con cerradura total. (1) Contenedor para residuos patológicos. (1) Soporte porta tubo de Oxigeno. (1) Mastil con al menos (3) ganchos multiproposito regulable para colgar guias (1) Estante porta monitor-desfibrilador. Medidas minimas: Alto 70 cm., Ancho 55 cm., Profundidad 40 cm.</p> 	<p>5</p>
<p>22</p>	<p>CARRO DE CURACIÓN Construido en chapa de acero inoxidable. Terminacion pintura antioxidante epoxi. Color a eleccion. (2) Planos de acero inoxidable, plano superior con barandillas a (3) lados. Terminacion pulido sanitario mate. (2) Dos cajones con correderas. (4) Ruedas dirigibles. (2) Dos de ellas con freno. Medidas minimas: Alto 70 cm., Ancho 60 cm., Profundidad 40 cm.</p> 	<p>5</p>

<p>23</p>	<p>BIOMBO DIVISOR 3 PAÑOS Estructura tubular de acero, ultraresistente para uso intensivo. (3) hojas, paños interiores desmontables, tren rodante compuesto por 6 ruedas duales de 50mm. Lona de PVC color blanco. Medidas minimas: Alto 170 cm., Ancho total 220 cm.</p> 	<p>5</p>
<p>24</p>	<p>MESA AUXILIAR RODANTE Construida en acero, estructura metalica antioxidable con pintura epoxi. Altura regulable manual. Plano superior de placa melaminica, laminadas en ambas caras con guarda cantos termoformados con pvc.. Tren rodante de (4) ruedas dirigibles de 55 mm. de diametro. Medidas minimas: Largo 80 cm., Ancho 40 cm. Altura minima: 80 cm., Altura maxima: 130 cm.</p> 	<p>15</p>
<p>25</p>	<p>PIE DE SUERO Porta Suero Rodante Acero Inoxidable, altura regulable con (4) ganchos. Base plástica con 5 ruedas. Regulable en altura: Mínimo 110 cm / Máximo 205 cm.</p> 	<p>10</p>

26	<p>GUARDARROPAS 6 PUERTAS CORTAS</p> <p>Características: locker metálico reforzado de 6 puertas cortas. Construido en chapa de acero DD reforzada laminada en frío, de 0,56 mm de espesor. Patas sanitarias en chapa de 1,45 mm de espesor. Color: gris, pintura epoxi. Medidas aproximadas: 0.79 m x 1.95 m x 0.53 m. Incluye falleba porta candado, caño perchero y percha para cada compartimiento. Lado: derecha</p>	10
27	<p>CARRO BIBLIOTECA RODANTE</p> <p>Carro para traslado de papeles/expedientes/documentos. Marco metálico/aluminio, con agarraderas en cada extremo. Compuesto por 3 bandejas. Con ruedas. Capacidad de 250 kg. Medidas aproximadas: Largo 1,10 mts., Ancho 0,52 mts., Alto 0,90 mts.; Bandejas, Ancho 0,50 mts., Largo 0,91 mts.</p> 	5
28	<p>PERCHERO</p> <p>Reforzado, Tipo: de pared. Elaborado con metal de fundición, soldado. Terminaciones en sus puntas de bolillas plásticas (PVC) para que no enganche las prendas. Color: negro, pintura epoxi. Cantidad de ganchos: 3. Medidas: aproximadas Altura: 25 cm. Ancho: 50 cm</p> 	30
29	<p>PIZARRA BLANCA.</p> <p>Pizarra blanca magnética 150x100 cm para escribir con marcador, superficie de chapa esmaltada a alta temperatura, de fácil borrado en seco. Marco de aluminio anodizado. Punteras protectoras de ABS. Incluye elementos de fijación a la pared, bandeja porta marcadores y 3 fibrones.</p> 	10